

Tutorial de Acesso

PLATAFORMAS DIGITAIS
utilizadas pela geração
DARWIN

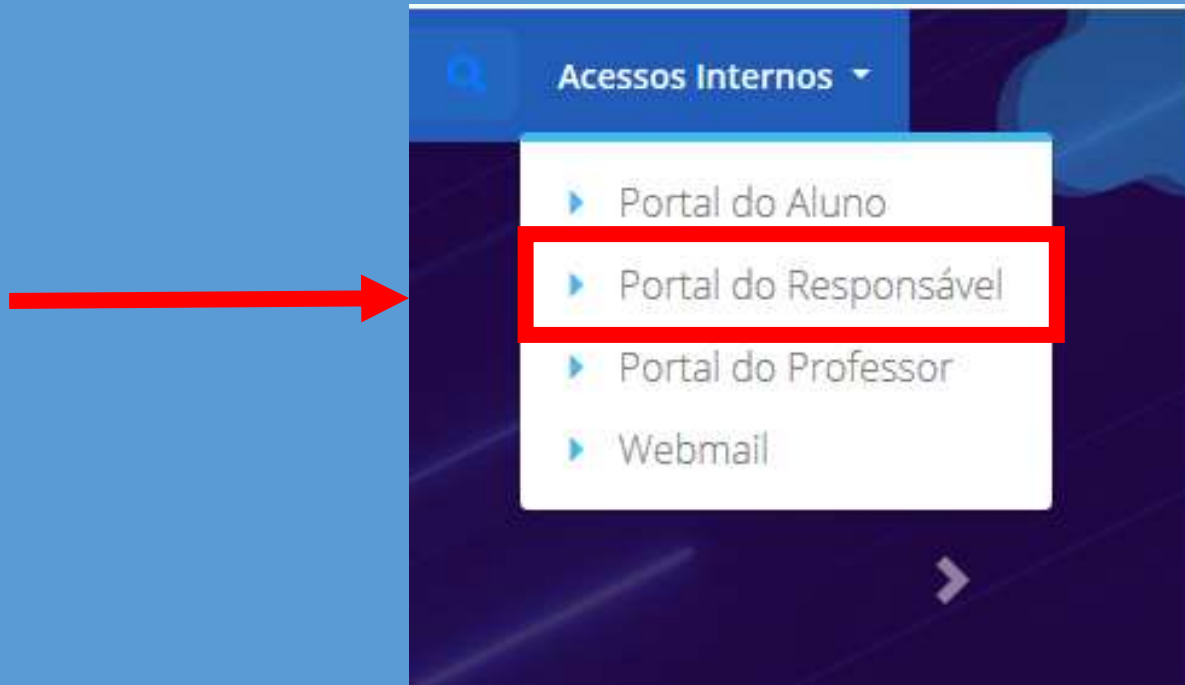
PORTAL DO RESPONSÁVEL

(ANTES DO ACESSO)

PORTAL DO RESPONSÁVEL

AMBIENTE DE ACOMPANHAMENTO DO DIA A DIA ACADÊMICO:

1. ACESSE www.darwin.com.br E, À SUA DIREITA, CLIQUE EM **ACESSOS INTERNOS**, CLIQUE NA OPÇÃO **PORTAL DO RESPONSÁVEL**.



(ANTES DO ACESSO)

PORTAL DO RESPONSÁVEL - COMO ACESSAR?

2. SE FOR PAI/RESPONSÁVEL “NOVATO”, CLIQUE EM **CRIAR SENHA DE ACESSO** E INFORME OS DADOS SOLICITADOS:

OBS.: É NECESSÁRIO QUE SEU E-MAIL TENHA SIDO INFORMADO NO ATO DA MATRÍCULA. CASO CONTRÁRIO, PROCURE A SECRETARIA DA ESCOLA.

Portal do Responsável

CPF

Senha

Entrar

Esqueci minha senha

Criar Senha de acesso

(ANTES DO ACESSO)

PORTAL DO RESPONSÁVEL - COMO ACESSAR?

CASO TENHA ESQUECIDO SUA SENHA, CLIQUE EM “ESQUECI A SENHA”:

OBS.: É NECESSÁRIO QUE SEU E-MAIL TENHA SIDO INFORMADO NO ATO DA MATRÍCULA. CASO CONTRÁRIO, PROCURE A SECRETARIA DA ESCOLA.



Portal do Responsável

CPF

Senha

Entrar

[Esqueci minha senha](#)

[Criar Senha de acesso](#)

(APÓS O ACESSO)

PORTAL DO RESPONSÁVEL

NO MENU INTERNO, TEM-SE ACESSO ÀS SEGUINTE OPÇÕES ACADÊMICAS:

The screenshot displays the Darwin Portal do Responsável interface. On the left, a sidebar menu is highlighted with a red box. A red arrow points to this menu. The main content area is divided into two sections: 'Mensagens' (Messages) and 'Dashboard'. The 'Mensagens' section contains a list of messages, including 'Darwin - Manual do Responsável - LIV', 'Agenda do dia 08/02 - 6ª/VG - 7ª/VG - 8ª/VG - 9ª/VG', 'Lembrete Darwin: Reunião de Pais Geral / 2019', and two 'Informativo Dia a Dia - Fevereiro 2019' entries. A 'Todos os comunicados' button is located at the bottom of this list. The 'Dashboard' section features a table of subjects and their occurrence counts, with a 'ocorrência' counter showing '0'.

Faltas	
Arte	0
Ciências	0
Cultura e Esportes	0
Educação Física	0
Geografia	0
História	0
Idioma	0
Língua Portuguesa	0
Matemática	0
Produção de Texto	0

- INFORMAÇÕES PESSOAIS;
- MENSAGEM;
- HORÁRIOS;
- OCORRÊNCIAS;
- INFORMAÇÕES MÉDICAS;
- EXTRATO;
- INSCRIÇÕES DE ATIVIDADES;
- AGENDAMENTO DE PLANTÃO;
- BOLETINS;
- REGISTRO DE ENTRADA E SAÍDA;
- RELATÓRIO DESCRITIVO;
- RENDIMENTO ESCOLAR.

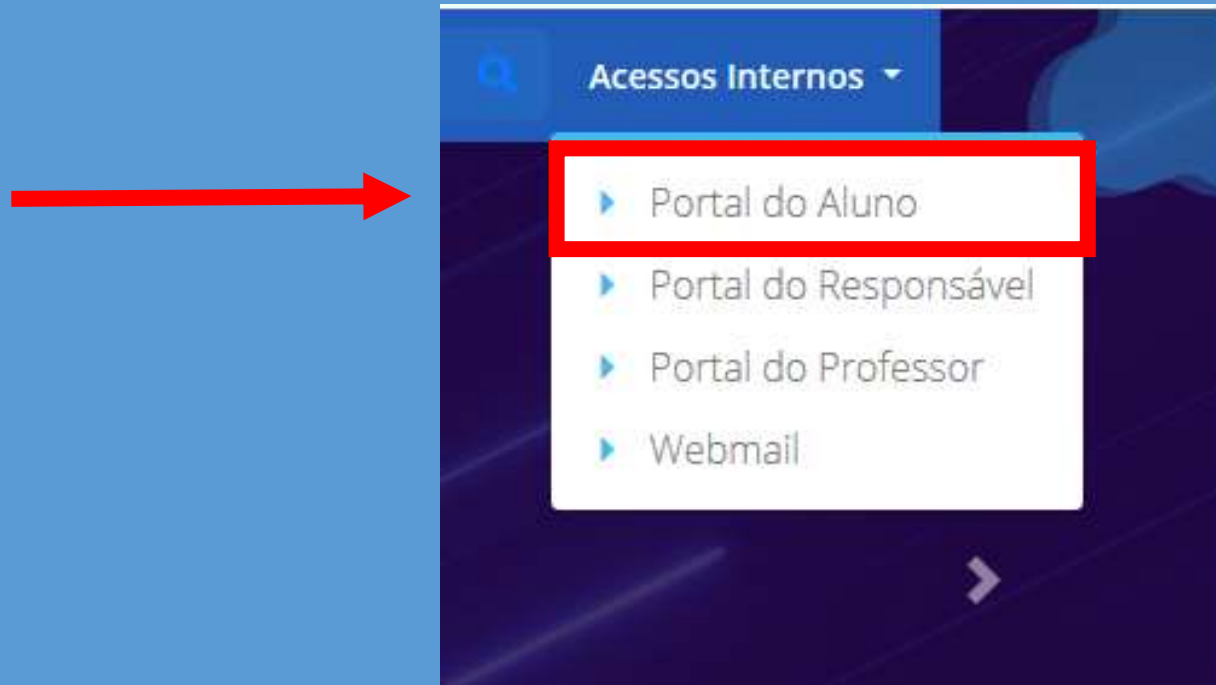
PORTAL DO ALUNO

(ANTES DO ACESSO)

PORTAL DO ALUNO

AMBIENTE DE ACOMPANHAMENTO DO DIA A DIA ACADÊMICO:

1. ACESSE www.darwin.com.br E, À SUA DIREITA, CLIQUE EM **ACESSOS INTERNOS**, E DEPOIS, CLIQUE NA OPÇÃO **PORTAL DO ALUNO**.



(ANTES DO ACESSO)

PORTAL DO ALUNO - COMO ACESSAR?

2. CLIQUE EM **CRIAR SENHA DE ACESSO** E INFORME OS DADOS SOLICITADOS CASO SEJA ALUNO NOVATO:



Portal do Aluno

Matricula

Senha

Entrar

[Esqueci minha senha](#)

[Criar Senha de acesso](#)

(ANTES DO ACESSO)

PORTAL DO ALUNO - COMO ACESSAR?

CASO TENHA ESQUECIDO A SENHA, CLIQUE EM “ESQUECI A SENHA”:

OBS.: É NECESSÁRIO QUE UM E-MAIL TENHA SIDO INFORMADO NO ATO DA MATRÍCULA NO PERFIL DO ALUNO. CASO CONTRÁRIO, PROCURE A SECRETARIA DA ESCOLA.



Portal do Aluno

Matricula

Senha

Entrar

Esqueci minha senha

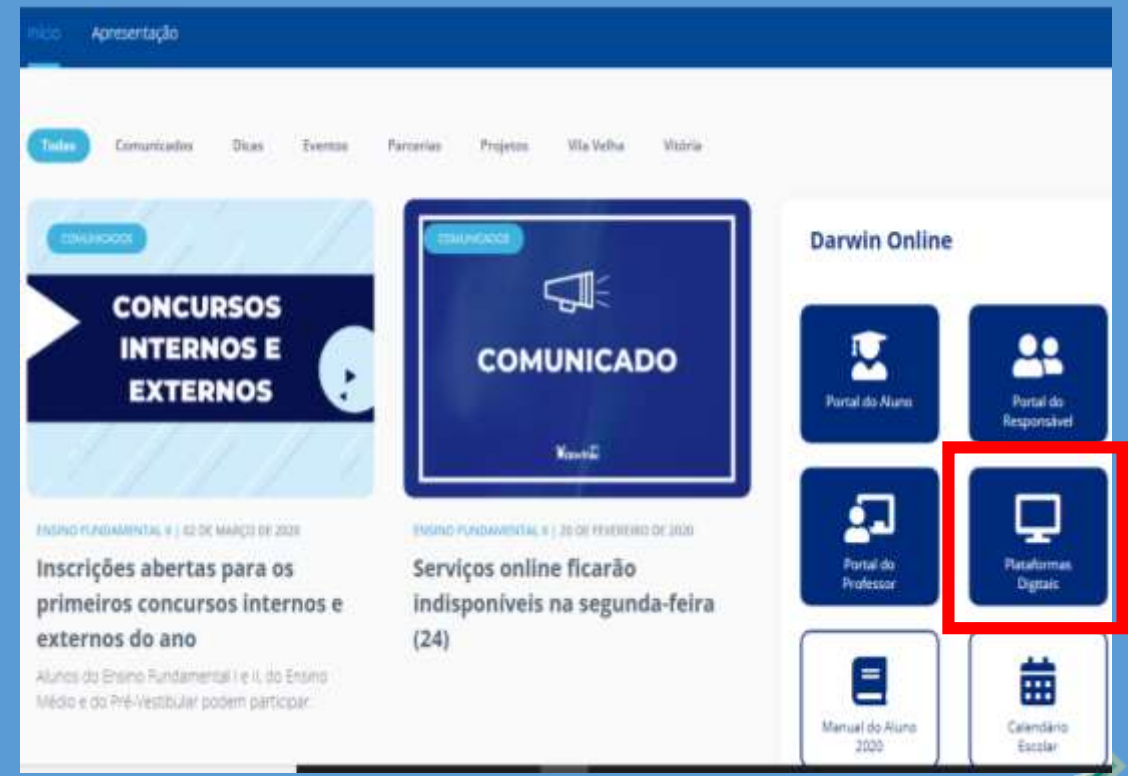
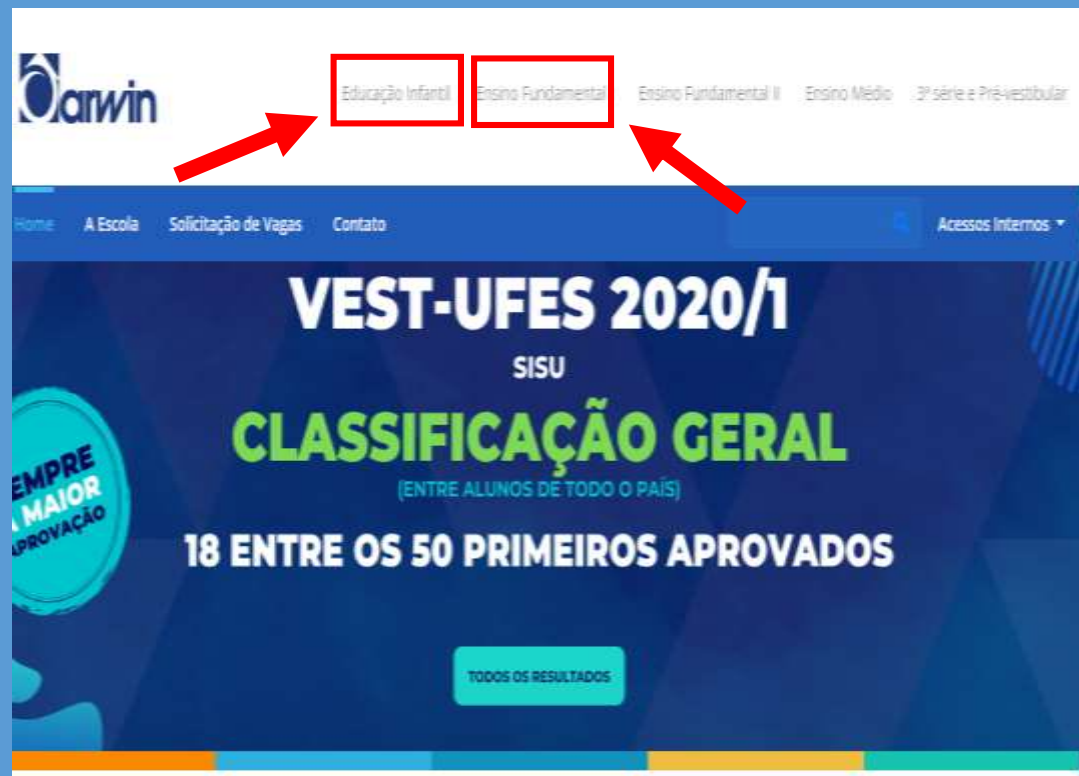
Criar Senha de acesso

PLANO DE ESTUDO DOMICILIAR

(ANTES DO ACESSO)

PLANO DE ESTUDO DOMICILIAR - COMO ACESSAR?

ACESSE www.darwin.com.br E CLIQUE NA GUIA EDUCAÇÃO INFANTIL OU ENSINO FUNDAMENTAL I, E NO CANTO DIREITO, CLIQUE NO ÍCONE PLATAFORMAS DIGITAIS.



ACESSO ÀS PLATAFORMAS DIGITAIS DO DARWIN.

Eleva
EDUCAÇÃO



Plataformas Digitais | Educação Infantil

A

Edify



Eleva



HUB.Educacional



Plano de Estudo Domiciliar

Plataformas Digitais | Ensino Fundamental I



Além da Aula

A

Edify



Eleva



HUB.Educacional



Plano de Estudo Domiciliar

INSIRA OS DADOS PARA ACESSAR AS ATIVIDADES.

OBS: OS DADOS SÃO OS MESMOS DE ACESSO AO PORTAL DO ALUNO OU PORTAL DO RESPONSÁVEL.

Conteúdo Restrito

Para visualizar acesse com os mesmos dados do portal do aluno:

Login


Senha

ENTRAR


SELECIONE O SEGMENTO PARA ACESSO.

Home A Escola Solicitação de Vagas Contato Acessos Internos ▾


Protegido: Plano de Estudo Domiciliar | Educação Infantil e Ensino Fundamental I



Educação Infantil



Ensino Fundamental



LOCALIZE A SÉRIE DESEJADA E CLIQUE EM “ACESSE AQUI” PARA ABRIR O PLANO DE AULA.

Plano de Estudo Domiciliar | Educação Infantil

Série	Semana 1 (23 a 27/03)
Infantil III	Acesse aqui
Infantil IV	Acesse aqui
Infantil V	Acesse aqui

Plano de Estudo Domiciliar | Ensino Fundamental I

Série	Semana 1 (23 a 27/03)
1º Ano	Acesse aqui
2º Ano	Acesse aqui
3º Ano	Acesse aqui
4º Ano	Acesse aqui
5º Ano	Acesse aqui

PORTAL ELEVA

PORTAL ELEVA

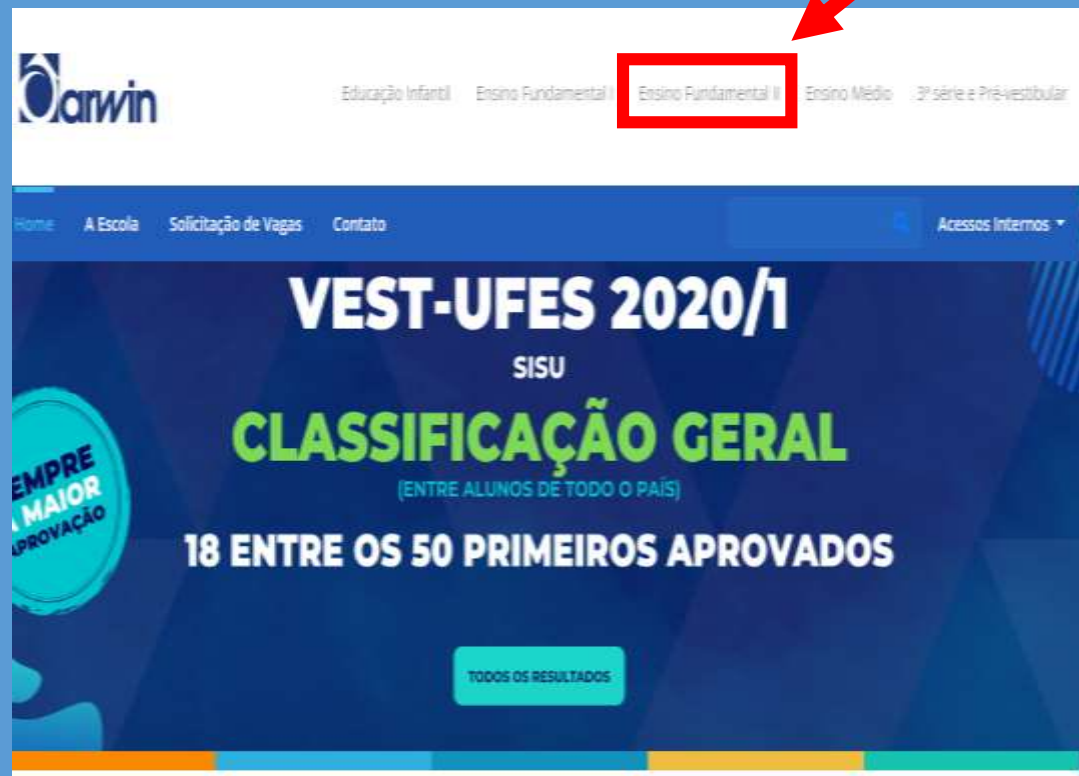
ACREDITAMOS QUE A TECNOLOGIA, CADA VEZ MAIS PRESENTE EM NOSSAS VIDAS, DEVE SER UTILIZADA PARA RESOLVER DIFICULDADES REAIS DO APRENDIZADO.



(ANTES DO ACESSO)

PORTAL ELEVA - COMO ACESSAR?

ACESSE www.darwin.com.br E CLIQUE NA GUIA ENSINO FUNDAMENTAL I, E NO CANTO DIREITO, CLIQUE NO ÍCONE PLATAFORMAS DIGITAIS.



ACESSO ÀS PLATAFORMAS DIGITAIS DO DARWIN.

Eleva
EDUCAÇÃO



Plataformas Digitais | Ensino Fundamental I



Além da Aula



Edify



Eleva



HUB.Educacional

(ANTES DO ACESSO)

PORTAL ELEVA - COMO ACESSAR?

NA PÁGINA DO PORTAL ELEVA, CLIQUE NA OPÇÃO “**ACESSAR COM MINHA MATRÍCULA**”. O LOGIN É ACESSADO ATRAVÉS DE UMA MATRÍCULA ESPECÍFICA, JÁ ENTREGUE AO ALUNO, COM UMA SENHA PADRÃO.

Acesso ao Portal Eleva

Eleva
EDUCAÇÃO

E-mail:

Senha:

Mantenha-me conectado

[Redefinir minha senha](#)

[Acessar com minha matrícula](#)

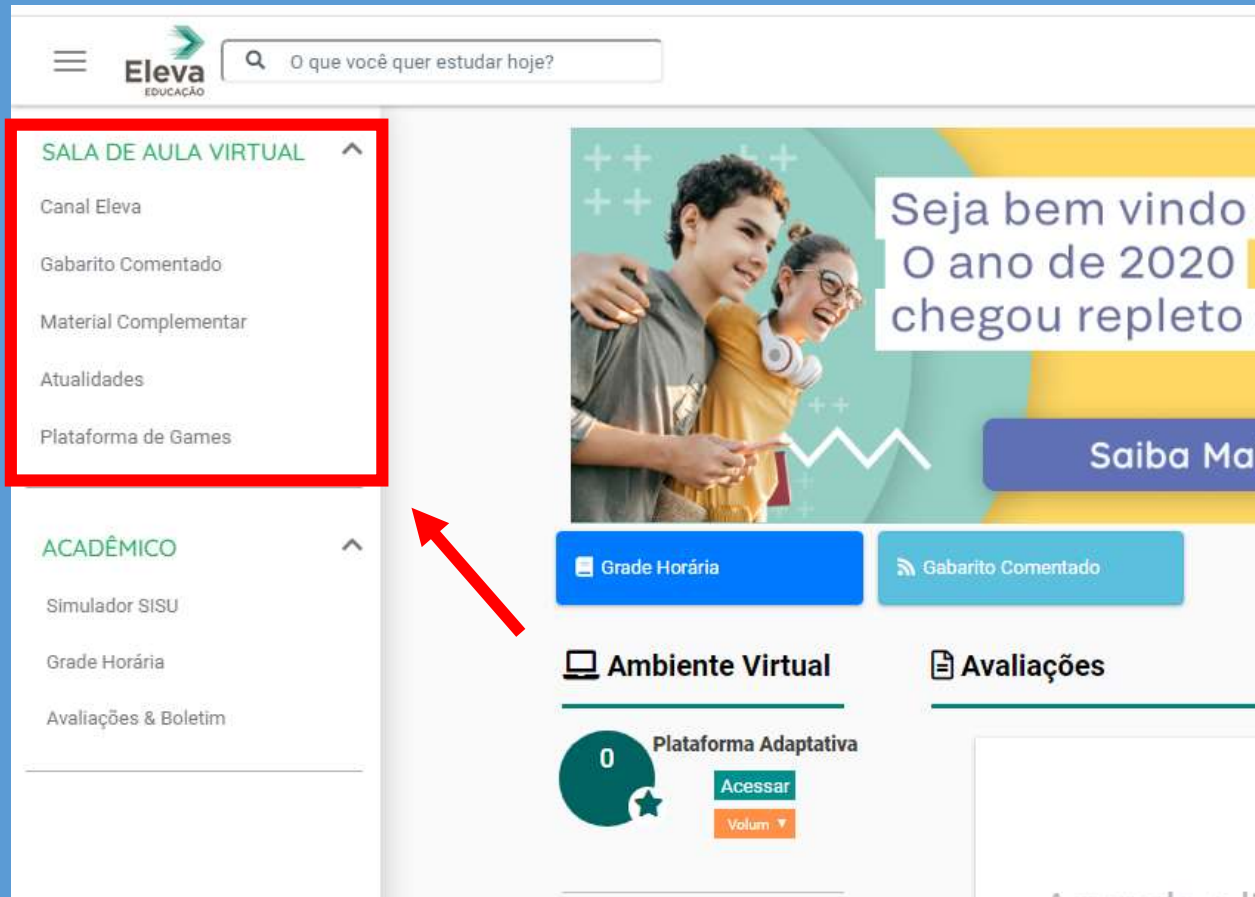
OBS.: AO ACESSAR O PORTAL PELA PRIMEIRA VEZ, O SISTEMA EXIGE QUE SEJA FEITA A TROCA IMEDIATA DA SENHA PADRÃO PARA UMA NOVA SENHA.



(APÓS O ACESSO)

PORTAL ELEVA - COMO ACESSAR?

NO MENU À ESQUERDA, TEM-SE ACESSO ÀS SEGUINTE OPÇÕES:



- CANAL ELEVA;
- GABARITO COMENTADO;
- MATERIAL COMPLEMENTAR;
- ATUALIDADES;
- PLATAFORMA DE GAMES;

HUB.EDUCACIONAL

ACESSO ÀS PLATAFORMAS DIGITAIS DO DARWIN.



HUB.EDUCACIONAL

O EDUCACIONAL ESTÁ COM UMA NOVIDADE. AGORA, TEMOS O HUB.EDUCACIONAL, UMA PLATAFORMA QUE PERMITE ACESSO ÀS FERRAMENTAS EDUCACIONAIS (**APRIMORA, OFICINA DE LIVROS E PENSE MATEMÁTICA**), EM UM AMBIENTE SEGURO, COM SENHA ÚNICA PARA TODAS AS FERRAMENTAS.

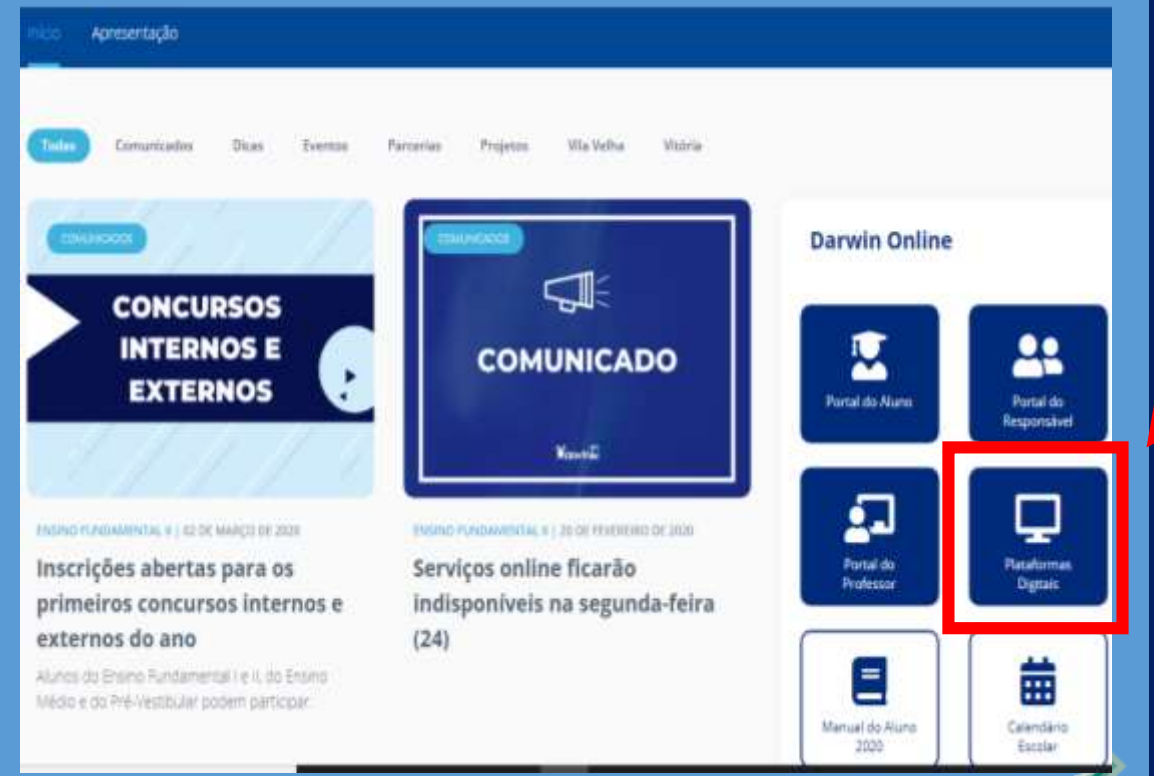
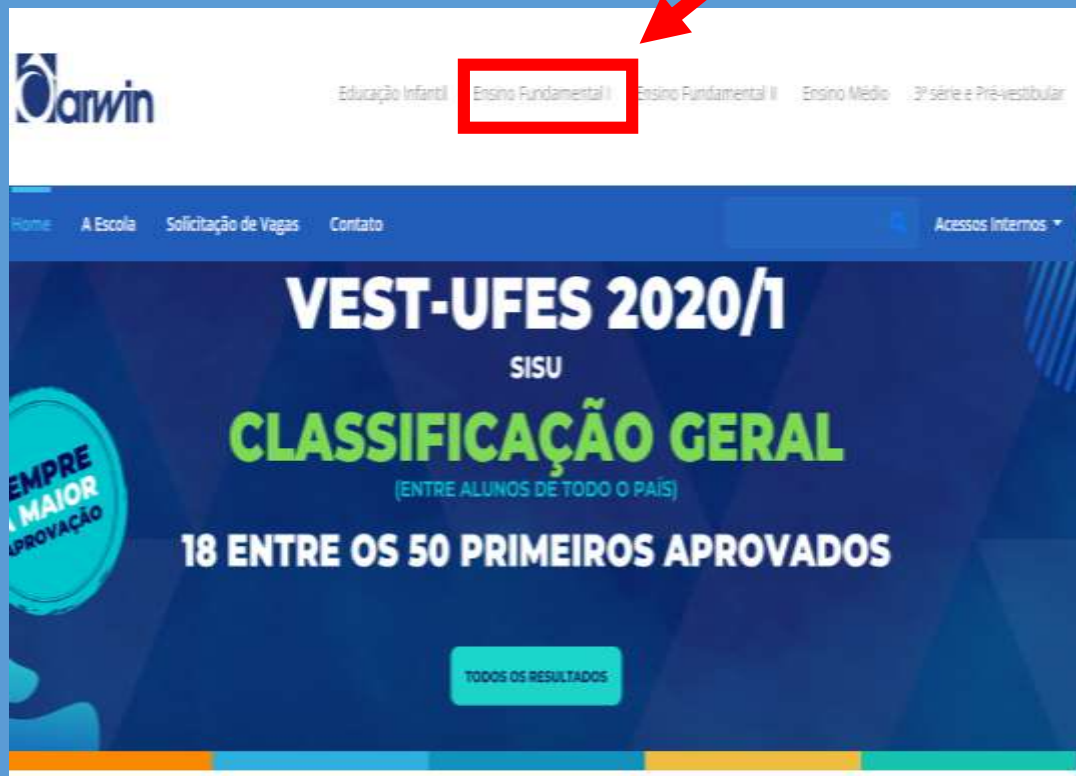


HUB.
EDUCACIONAL

(ANTES DO ACESSO)

HUB.EDUCACIONAL - COMO ACESSAR?

ACESSE www.darwin.com.br E CLIQUE NA GUIA ENSINO FUNDAMENTAL I, E NO CANTO DIREITO, CLIQUE NO ÍCONE PLATAFORMAS DIGITAIS.



ACESSO ÀS PLATAFORMAS DIGITAIS DO DARWIN.

Eleva
EDUCAÇÃO



Plataformas Digitais | Ensino Fundamental I



Além da Aula



Edify

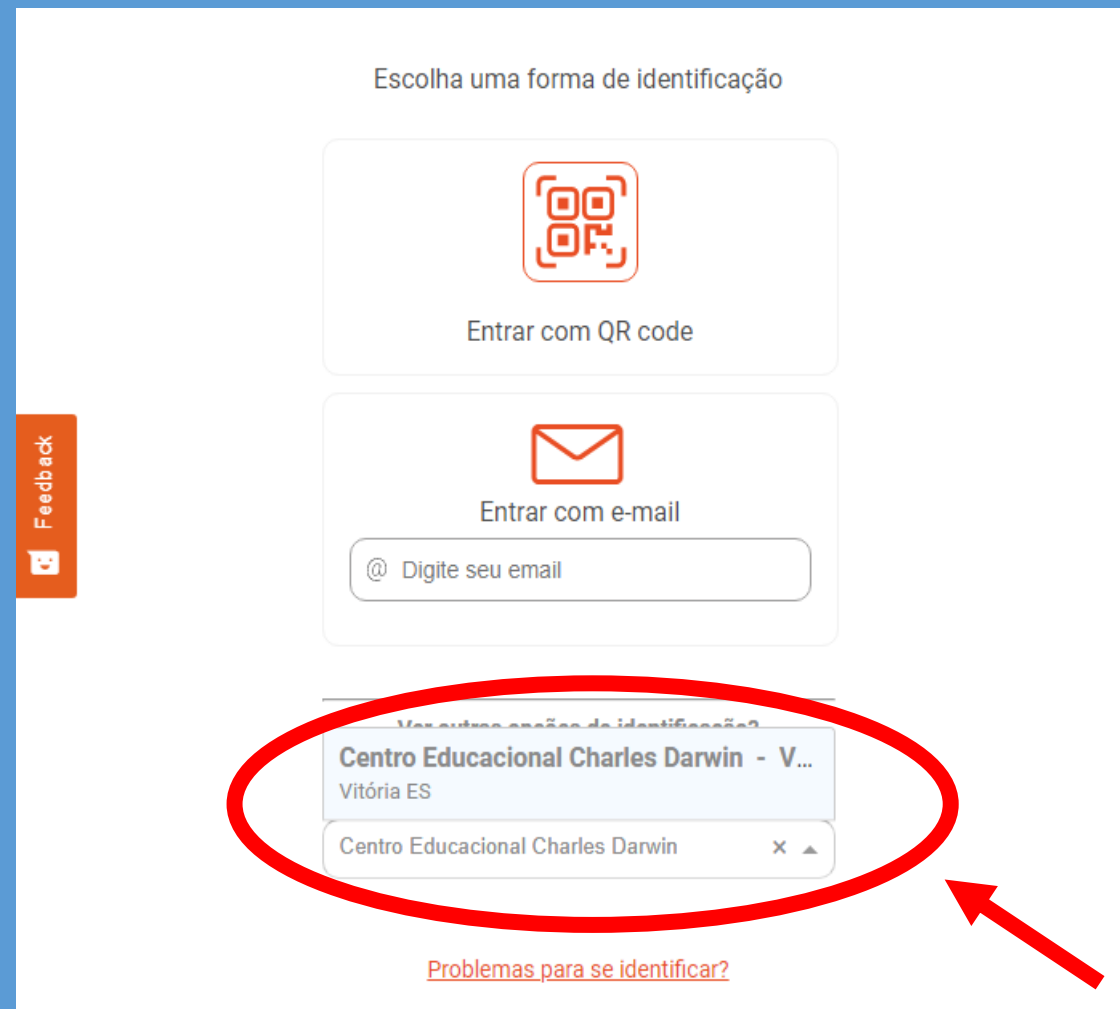
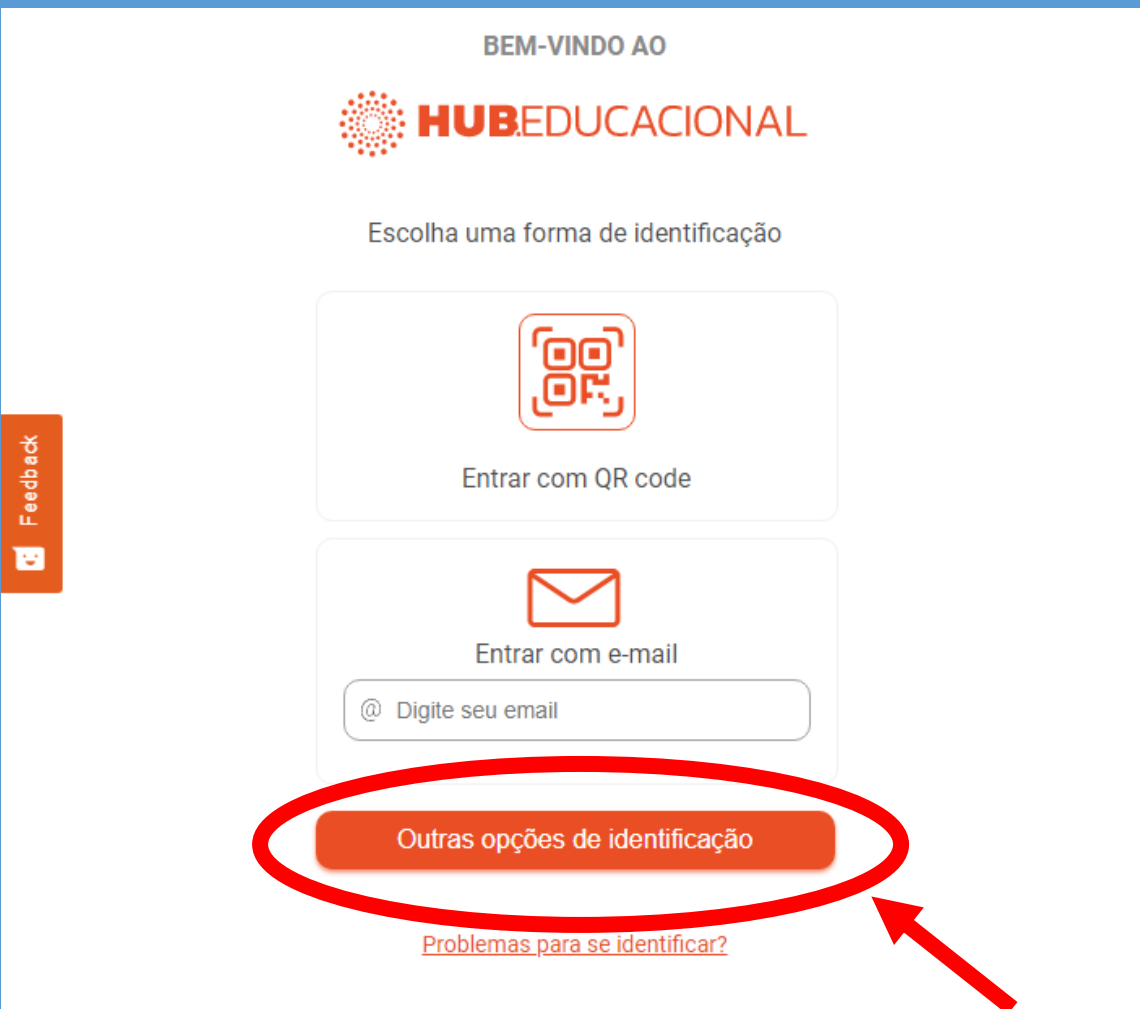


Eleva



HUB.Educacional

OBS.: AO ACESSAR O HUB.EDUCACIONAL, CLIQUE EM : “OUTRAS OPÇÕES DE IDENTIFICAÇÃO”. DEPOIS, SELECIONE O CENTRO EDUCACIONAL CHARLES DARWIN – VITÓRIA E VILA VELHA.



APÓS IDENTIFICAR E SELECIONAR O COLÉGIO DARWIN, CLICAR EM : “CREDENCIAIS DA ESCOLA. INSIRA OS DADOS PARA ACESSAR A PLATAFORMA DO HUB.EDUCACIONAL.

USUÁRIO: JP+MATRÍCULA (JP11126675)
SENHA: NASCIMENTO COMPLETO (02082012)

Feedback

Entrar com QR code

Entrar com e-mail

@ Digite seu email

Ver outras opções de identificação?

Busque primeiro a instituição que você estuda

Centro Educacional Charles Darwin ... × ▾

Credenciais da escola

[Problemas para se identificar?](#)

BEM-VINDO AO

HUB EDUCACIONAL

Centro Educacional Charles Darwin - Vitória - Vila Velha

Usuário

⊞ Digite seu usuário

Senha

🔒 Digite sua senha

Entrar

[Problemas para se identificar?](#)

< Voltar

OBS.: AO ABRIR ESSA PÁGINA, CLICAR EM “PULAR”.



Seja bem vindo ao Hub.Educacional!

Preparamos um passo-a-passo
para você conhecer a plataforma.
Queremos sua opinião no fim dessa
experiência :)

INICIAR TOUR

PULAR



PLATAFORMA HUB.EDUCACIONAL.

The screenshot displays the user interface of the HUB EDUCACIONAL platform. At the top left is the logo for HUB EDUCACIONAL. The navigation bar includes 'BIBLIOTECA DE APPS' (highlighted), 'MEUS DADOS', and 'RELATÓRIOS'. On the right, there is a user profile icon labeled 'ALUNO' and a share icon. Below the navigation bar, the section is titled 'MEUS APPS'. A search bar with the placeholder text 'Buscar' and a magnifying glass icon is located on the right side. The main content area features four app cards arranged in a row. Each card contains an icon, the app name, a brief description, and the category 'Educação' (Education) at the bottom. The 'Educação' label is repeated in red text at the bottom right of each card. A purple 'Ajuda' (Help) button with a question mark icon is positioned at the bottom right of the interface.

HUB EDUCACIONAL

BIBLIOTECA DE APPS MEUS DADOS RELATÓRIOS

ALUNO

MEUS APPS

Buscar

Educacional
Sempre um novo jeito de aprender
Educação Educação

Aprimora
Aprendizagem de Matemática e Língua Portuguesa de uma maneira dinâmica, interativa e personalizada
Educação Educação

Pense Matemática
A Matemática tem a Medida da sua Imaginação
Educação Educação

Oficina do Livro
Crie sua história em parceria com grandes autores
Educação Educação

Ajuda

APRIMORA



Aprimora

CLIQUE NA OPÇÃO **APRIMORA** PARA ACESSAR AS TAREFAS AGENDADAS.

HUB EDUCACIONAL

BIBLIOTECA DE APPS MEUS DADOS RELATÓRIOS

ALUNO

MEUS APPS

Buscar

Educacional
Sempre um novo jeito de aprender
Educação Educação

Aprimora
Aprendizagem de Matemática e Língua Portuguesa de uma maneira dinâmica, interativa e personalizada
Educação Educação

Pense Matemática
A Matemática tem a Medida da sua Imaginação
Educação Educação

Oficina do Livro
Crie sua história em parceria com grandes autores
Educação Educação

Ajuda

ACESSO ÀS PLATAFORMAS DIGITAIS DO DARWIN.

ACEITE O TERMO DE USO PARA ENTRAR NO AMBIENTE DO APRIMORA.

Termos de Uso

As informações pessoais individuais eventualmente disponibilizadas à Positivo Tecnologia não serão comercializadas ou fornecidas a terceiros em nenhuma hipótese, salvo quando houver requerimento de autoridades judiciais ou governamentais competentes.

Embora a Positivo Tecnologia sempre faça o possível para proteger as informações pessoais do Usuário, nenhuma transmissão de dados na internet é 100% segura, por isso não é possível garantir a segurança de todas as informações que eventualmente venham a ser fornecidas pelo Usuário.

Todos os dados pessoais eventualmente informados no Aprimora são armazenados em um banco de dados reservado e com acesso restrito a pessoas habilitadas obrigadas a manter a confidencialidade das informações e não utilizá-las inadequadamente.

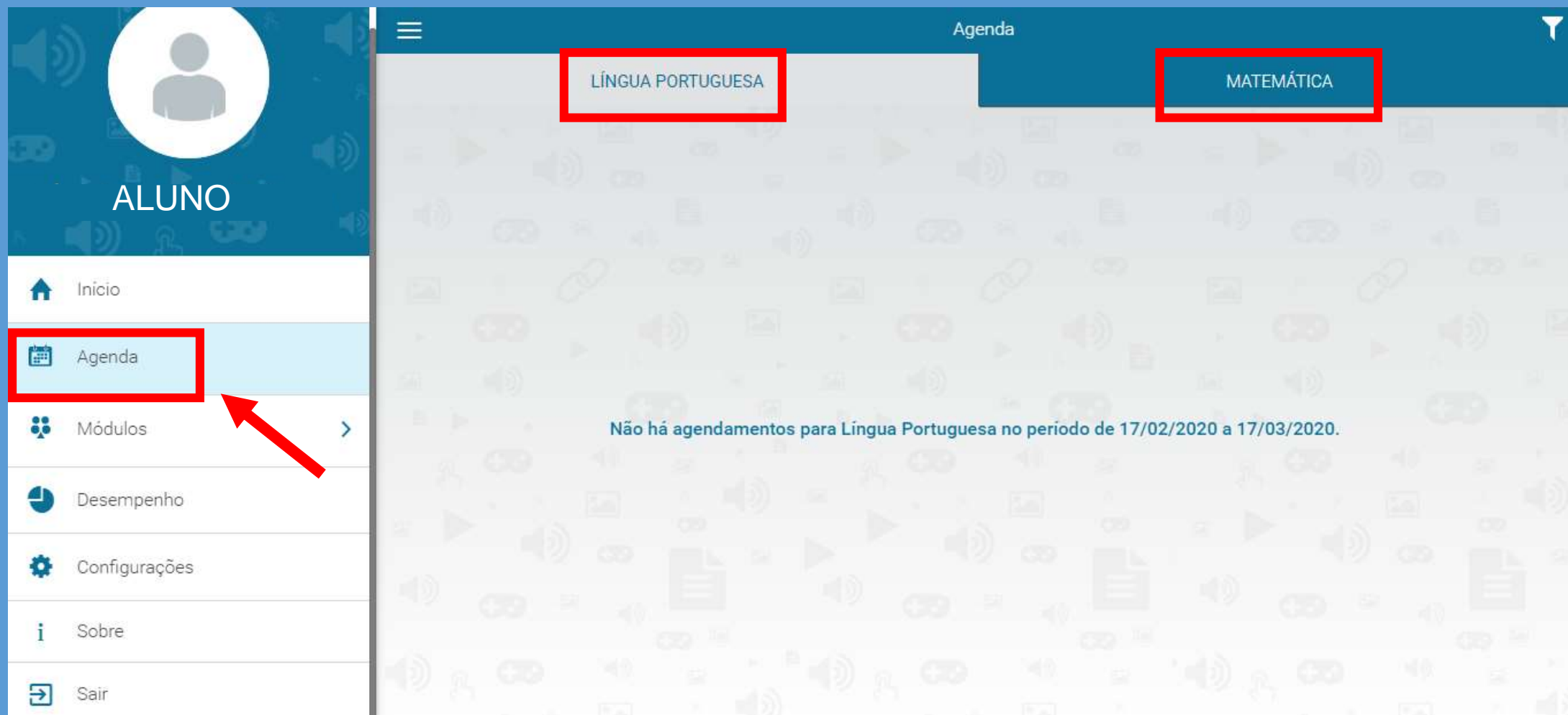
Ao utilizar o Aprimora e suas funcionalidades, o Usuário aceita guiar-se pelos Termos de Uso e pela Política de Privacidade que se encontram vigentes na data de acesso. Por isso, é recomendável que o Usuário se mantenha atualizado.

O Aprimora é de titularidade da Positivo Tecnologia S.A., pessoa jurídica de direito privado, inscrita no CNPJ sob o n.º 81.243.735/0001-48, com sede na Rua João Bettega, 5200, Curitiba, Paraná.

O atendimento do Usuário do Aprimora poderá ser realizado por meio de mensagem endereçada ao e-mail suporte.edu@positivo.com.br

ACEITO

APÓS ACESSO, CLIQUE NA OPÇÃO “AGENDA” E VERIFIQUE AO LADO A ATIVIDADE AGENDADA, OU DE LÍNGUA PORTUGUESA OU DE MATEMÁTICA. AO ENCONTRÁ-LA, CLIQUE NA ATIVIDADE PARA INICIÁ-LA.



ESPAÇO INFANTIL



CLIQUE NA OPÇÃO **EDUCACIONAL** PARA ACESSAR O ESPAÇO INFANTIL.

The screenshot displays the user interface of the HUB EDUCACIONAL platform. At the top, there is a navigation bar with the HUB EDUCACIONAL logo on the left, and menu items 'BIBLIOTECA DE APPS', 'MEUS DADOS', and 'RELATÓRIOS' in the center. On the right side of the navigation bar, there is a user profile icon labeled 'ALUNO' and a share icon. Below the navigation bar, the main content area is titled 'MEUS APPS'. A search bar with the placeholder text 'Buscar' is located in the upper right of this section. A red arrow points to the first app card, which is highlighted with a red border. The app card is titled 'Educatonal' and features the tagline 'Sempre um novo jeito de aprender'. Below the title, the word 'Educação' is repeated twice. To the right of the 'Educatonal' card are three other app cards: 'Aprimora' (Aprendizagem de Matemática e Língua Portuguesa de uma maneira dinâmica, interativa e personalizada), 'Pense Matemática' (A Matemática tem a Medida da sua Imaginação), and 'Oficina do Livro' (Crie sua história em parceria com grandes autores). Each of these three cards also has the word 'Educação' repeated twice at the bottom. In the bottom right corner of the interface, there is a purple button with a question mark icon and the text 'Ajuda'.

ACESSO ÀS PLATAFORMAS DIGITAIS DO DARWIN.

CLIQUE NO MENU **EI** PARA ACESSAR A PLATAFORMA ESPAÇO INFANTIL.

MENU TAREFAS CAMINHOS AVALIAÇÕES

ARTHUR G... SAIR

EDUCACIONAL
26/02/2020 13h17 • Projetos

+159

Centro Educacional Charles Darwin - Vitória - Vila Velha
Ano: Grupo 4 - Turma: Inf IV-G-JP

INÍCIO PERFIL TURMA

Professores 2

DE 30 DE MARÇO A 06 DE MAIO
OLIMPIÁDA DE MATEMÁTICA
2020

ACESSO ÀS PLATAFORMAS DIGITAIS DO DARWIN.

OBSERVE EM QUAL AMBIENTE A TAFERA ESTÁ CONTIDA. SÃO ELES:

- AVENTURE-SE NA FLORESTA (LEÃO)
- PASSEIE PELA FAZENDA (VACA)
- BRINQUE NO MAR (TUBARÃO)

OBS.: EM CADA AMBIENTE, SERÃO ENCONTRADOS 4 LOCAIS DE ACESSO:

- JOGOS;
- VÍDEOS;
- HISTÓRIAS;
- MÚSICAS;



